



ANTENNE
RÉGION VALAIS ROMAND

// mercredi 12 juin 2024

Assemblée générale

Port-Valais

1. Bienvenue

Accueil et introduction

Philippe Varone

Président de Sion et

Président Association Région Valais romand



1. Bienvenue

Message du Président de Port-Valais
Pierre Zoppelletto



1. Acceptation de l'ordre du jour

1. Bienvenue – contrôle des présences – acceptation de l'ordre du jour
2. Nomination des scrutateurs
3. Procès-verbal de l'assemblée générale du 8 février 2024
4. Rapport 2023 du Président et du Directeur
5. Présentation des comptes 2023
6. Rapport de l'organe de révision
7. Approbation des comptes 2023 et décharges aux organes responsables
8. Désignation de l'organe de contrôle pour les comptes 2024
9. Méthode de rétrocession de la taxe au sac
10. Parole aux invités
11. Divers



2. Nomination des scrutateurs

3. Procès-verbal de l'assemblée générale du 8 février 2024

4. Rapport 2023 du Président et du Directeur

Critères d'action

L'Antenne peut entrer en matière lorsque le projet est :

1. intercommunal ;
2. d'importance régionale ;
3. répliquable.



Prestations

Les prestations de l'Antenne sont structurées selon quatre objectifs:

1. Favoriser un développement territorial cohérent ;
2. Soutenir les communes selon leurs besoins en digitalisation ;
3. Renforcer la chaîne de valeur touristique et culturelle du Valais romand ;
4. Accroître la capacité des communes à exécuter leurs tâches et à lancer des projets de développement d'intérêt régional.

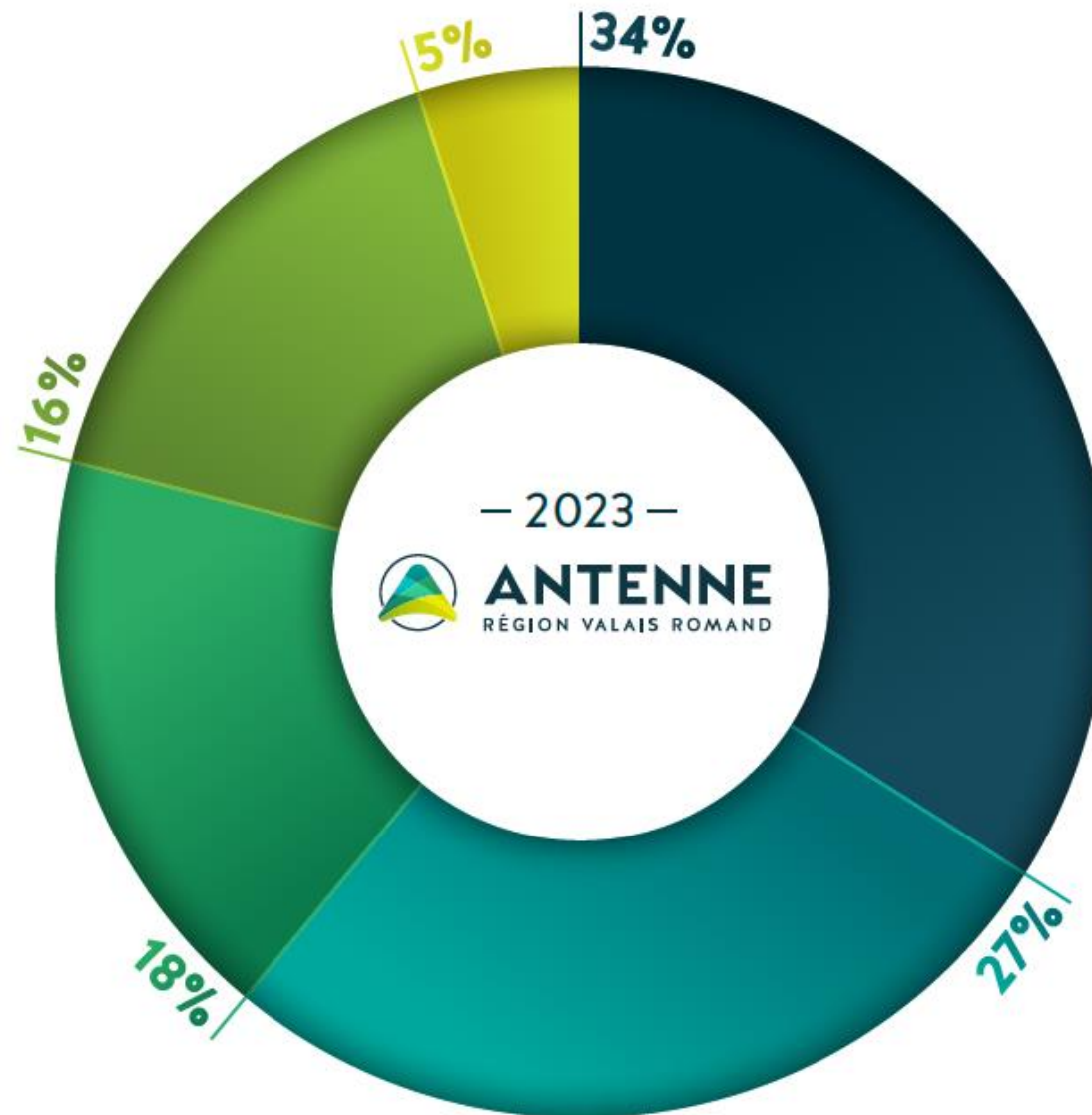


RAPPORT ANNUEL

ANTENNE RÉGION VALAIS ROMAND



Répartition des ressources

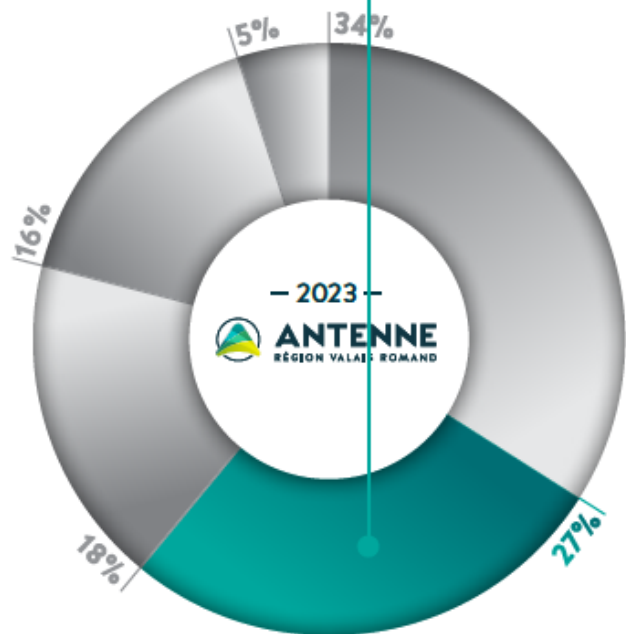


- 34%** | Planification territoriale
- 27%** | Activité globale
- 18%** | Gouvernance numérique
- 16%** | Prospective
- 5%** | Tourisme & culture



Temps consacré aux tâches

ACTIVITÉ GLOBALE



Administration générale

41%

Direction

32%

Communication

9%

Formation

7%

Ressources humaines

5%

Comptabilité

5%

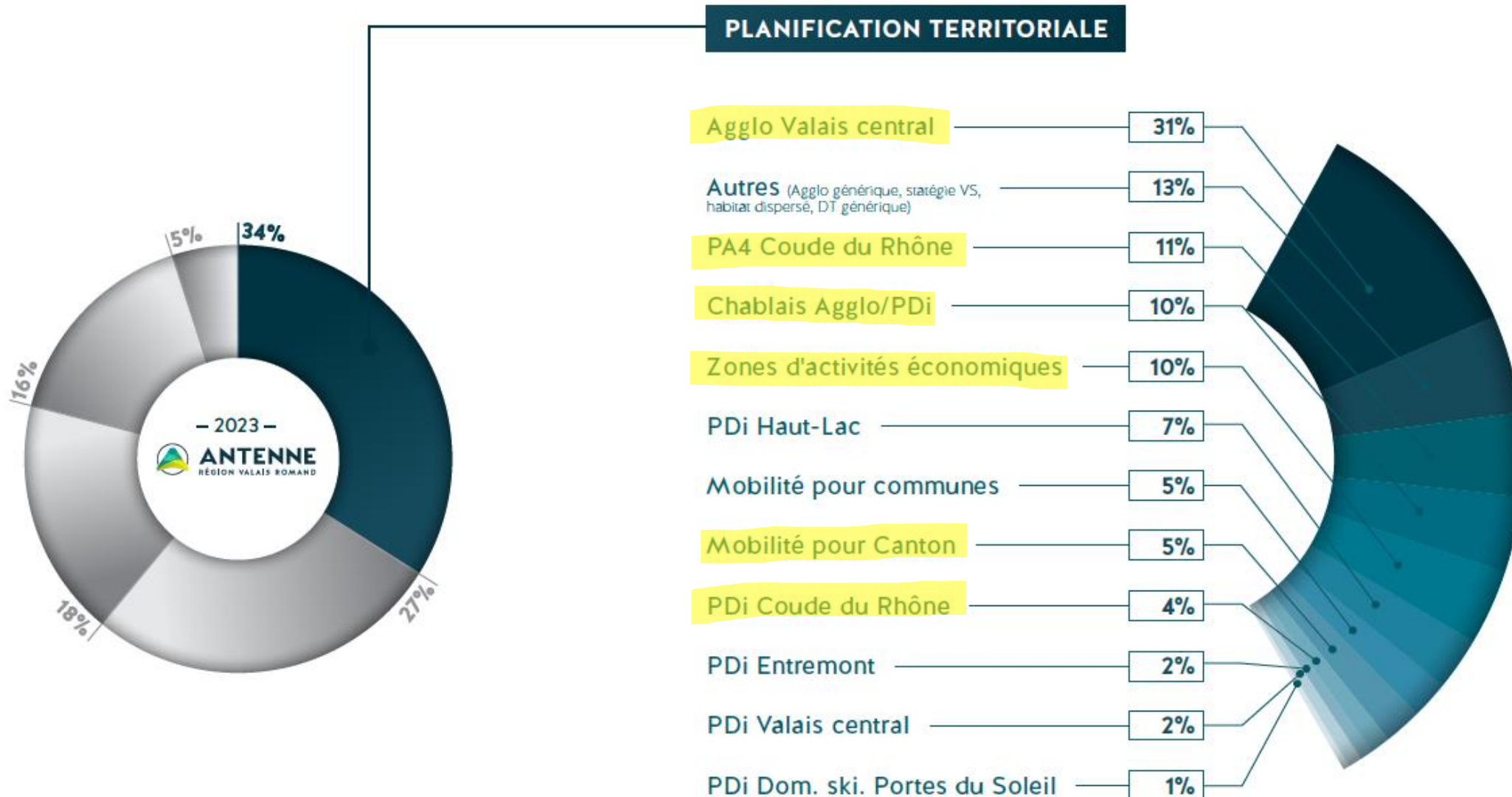
Système de qualité

1%



Axe 1 - Planification territoriale

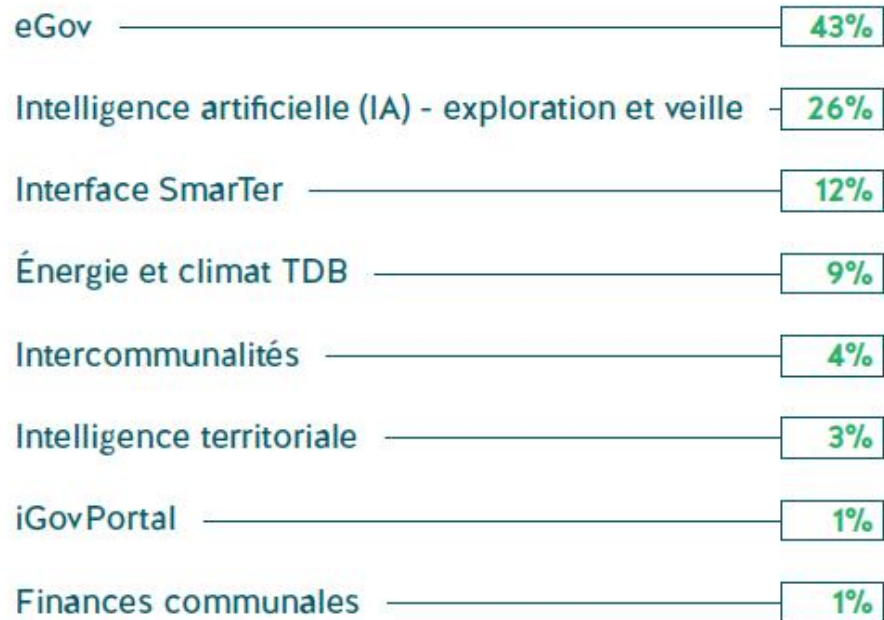
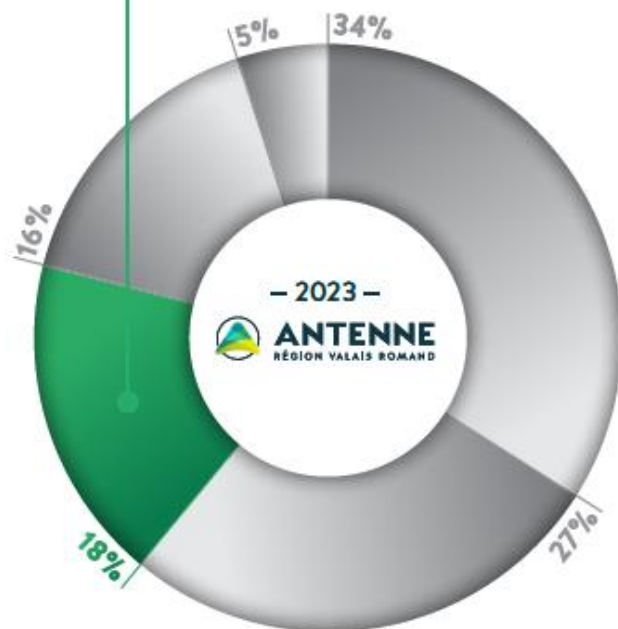
Temps consacré aux projets



Axe 2 - Gouvernance numérique

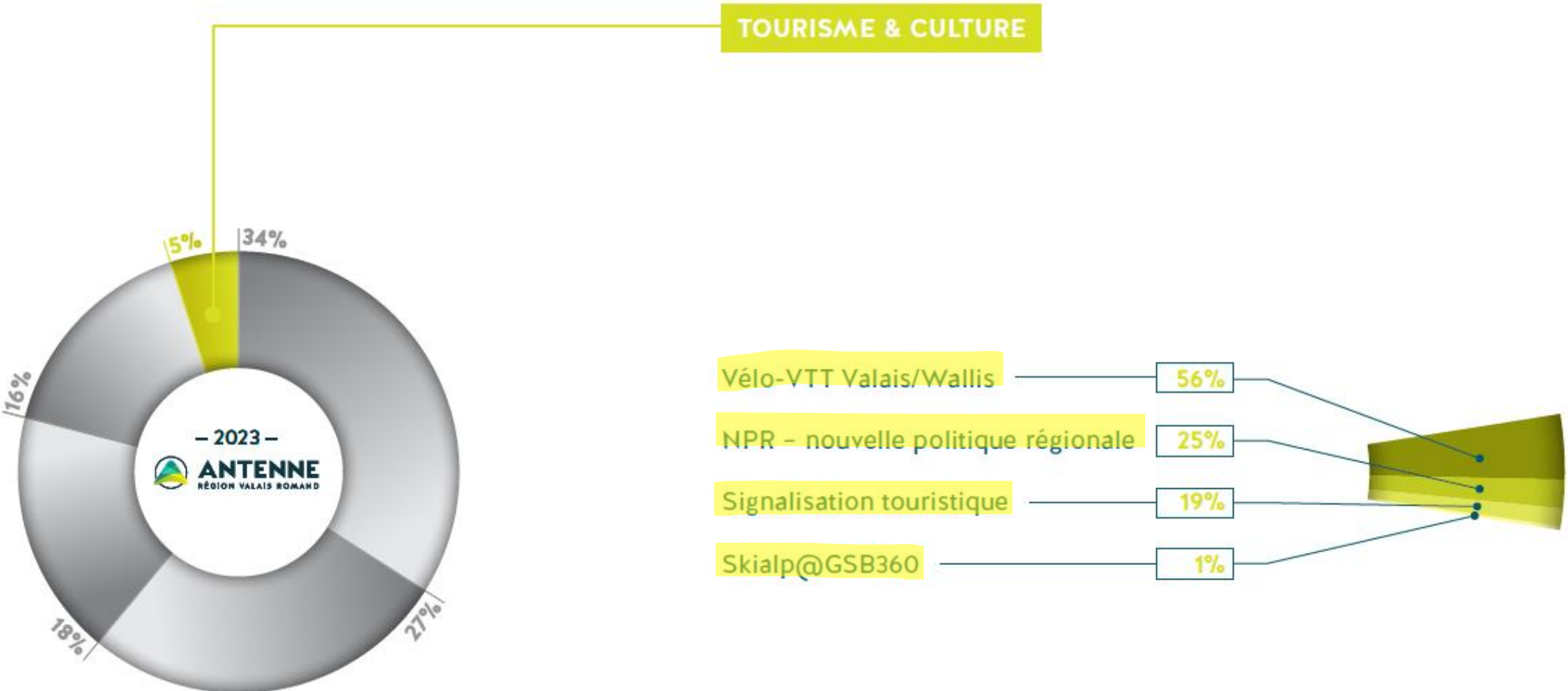
Temps consacré aux projets

GOVERNANCE NUMÉRIQUE



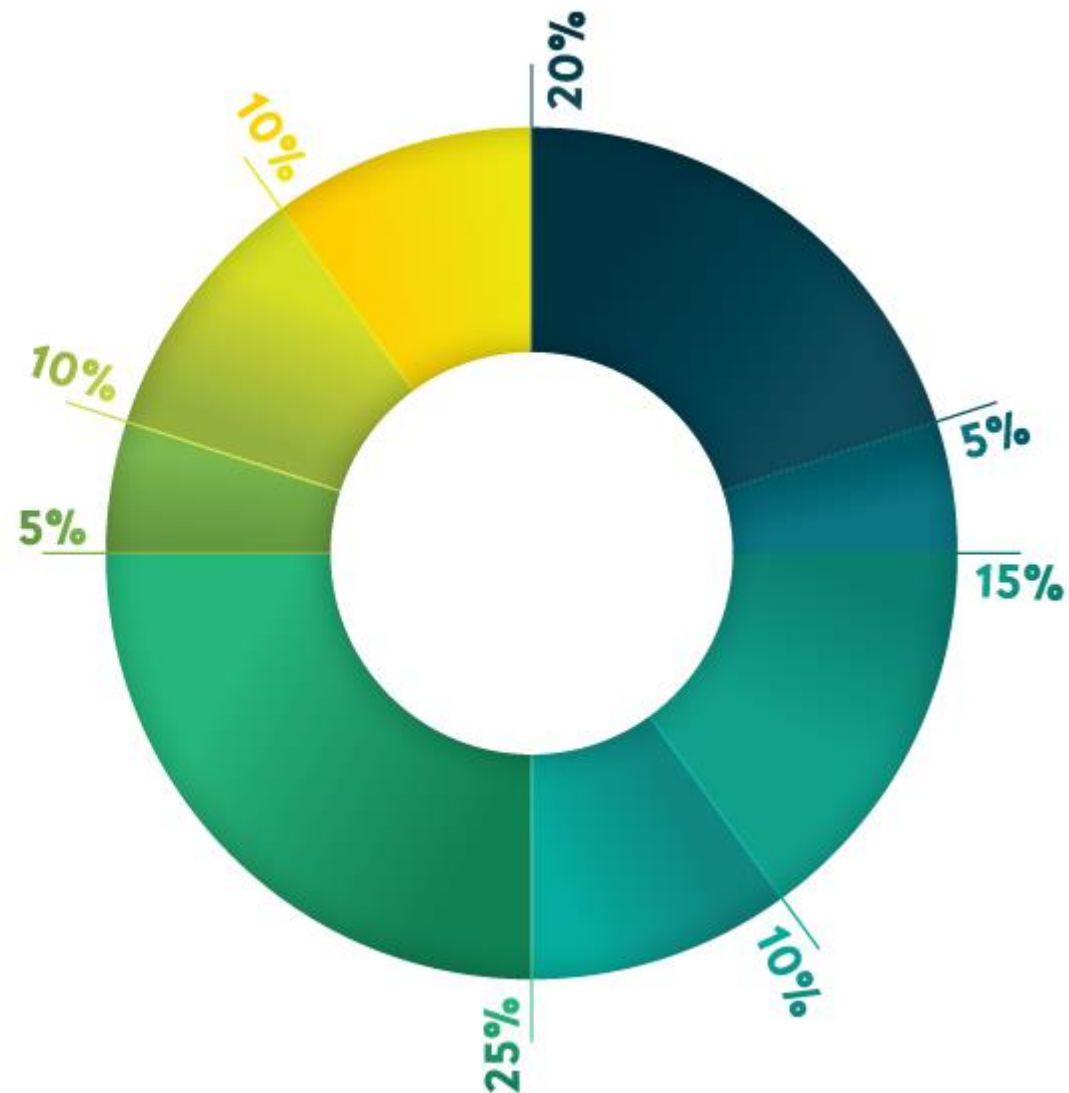
Axe 3 – Tourisme & culture

Temps consacré aux projets

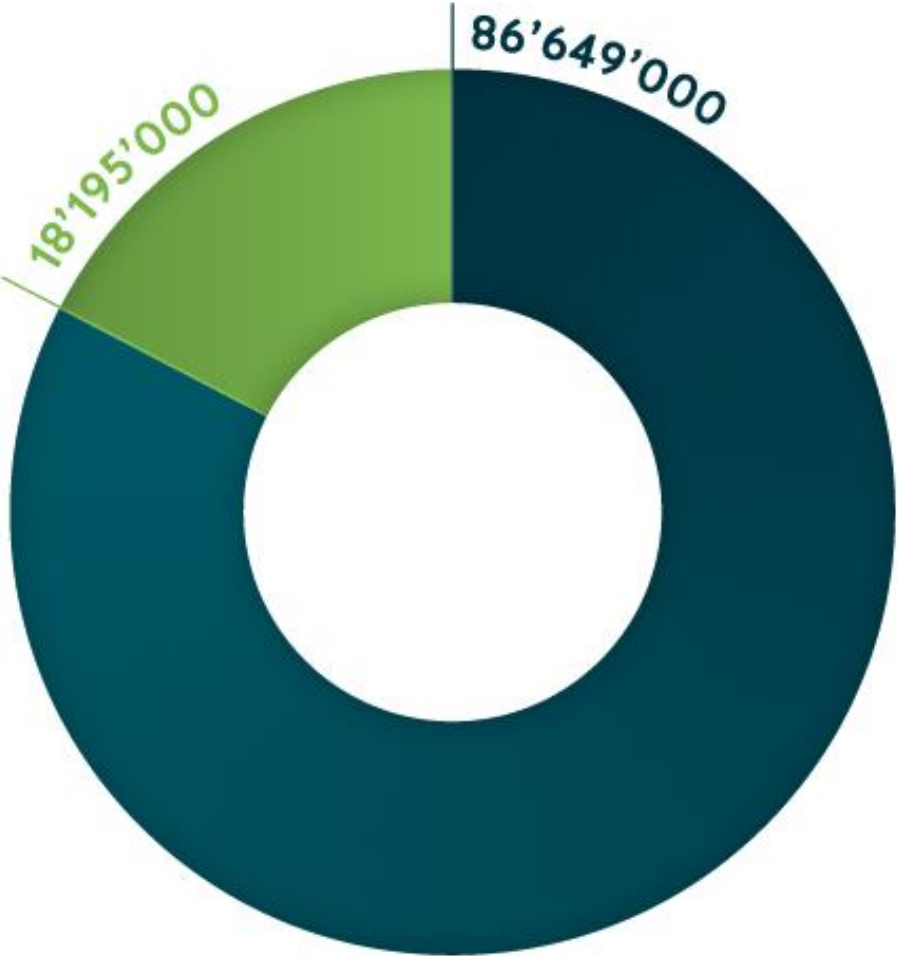


Les trente-deux demandes de prêt NPR sont réparties selon les districts suivants :

| | |
|----------------------|-----|
| <u>Sierre</u> | 20% |
| <u>Sion</u> | 5% |
| <u>Hérens</u> | 15% |
| <u>Conthey</u> | 10% |
| <u>Martigny</u> | 25% |
| <u>Entremont</u> | 5% |
| <u>Saint-Maurice</u> | 10% |
| <u>Monthey</u> | 10% |



Impact financier des 13 demandes de prêt NPR acceptées



Montant total des investissements, préavisés

Montant total des prêts préavisés et acceptés



Axe 4 – Prospective

Temps consacré aux projets



Promotion économique Valais

Service de l'économie, du tourisme et de l'innovation
www.vs.ch/web/seti



Cimark SA
www.cimark.ch



Centre de Cautionnement et de Financement SA
www.ccf-valais.ch



Antenne Région Valais romand
www.regionvalaisromand.ch



Regions- und Wirtschaftszentrum Oberwallis AG
www.rw-oberwallis.ch



Valais/Wallis Promotion
www.valais.ch



5. Présentation des comptes 2023

Résultat de l'exercice 2023

| Pertes et profits | Comptes 2023 | Budget 2023 | Comptes 2022 |
|-------------------------------|---------------------|--------------------|---------------------|
| Total des produits | 2'223'389 | 2'259'885 | 1'895'319 |
| Total des charges | - 2'373'129 | - 2'248'650 | - 1'865'047 |
| Résultat de l'exercice | - 149'740 | 11'235 | 30'272 |



Evolution 2020-2023

2022: salaires 106 % / revenus 108 %

2023: salaires 126 % / revenus 130 %

2024: salaires 109 % / revenus 107 %



Produits 2023

| Produits | Comptes 2023 | Budget 2023 | Comptes 2022 |
|---|------------------|------------------|------------------|
| Contribution des communes | 805'335 | 805'335 | 794'070 |
| Contribution du Canton | 972'687 | 1'052'000 | 837'137 |
| Autres mandats pour collectivités publiques | 339'201 | 352'550 | 235'695 |
| Contributions de tiers sur projets | 28'910 | 25'000 | 25'320 |
| Autres produits | 71'486 | 25'000 | 3'097 |
| Produits financiers | 5'770 | -- | -- |
| Total des produits | 2'223'389 | 2'259'885 | 1'895'319 |



Comptes 2023 ^(1/2)

| | Comptes 2023 | Budget 2023 | Comptes 2022 |
|--|-------------------|-------------------|-------------------|
| Charges d'exploitation et d'administration | -1'933'897 | -1'933'000 | -1'611'016 |
| Salaires | -1'379'189 | -1'380'000 | -1'084'442 |
| Charges sociales | -299'260 | -298'000 | -239'261 |
| Charges du comité | -30'061 | -33'000 | -33'000 |
| Frais formation et autres frais de personnel | -34'135 | -26'000 | -38'170 |
| Frais de déplacement et de représentation | -24'039 | -28'000 | -29'512 |
| Loyer, charges et entretien | -70'009 | -60'000 | -69'751 |
| Assurances commerciales | -3'527 | -3'000 | -3'878 |
| Téléphone, fax, portables | -9'323 | -10'500 | -9'037 |
| Frais de port | -1'255 | -2'500 | -1'948 |
| Maintenance et frais informatiques | -30'697 | -20'000 | -44'079 |
| Frais divers d'administration (papeterie, impressions) | -5'415 | -10'000 | -5'372 |
| Communication | -29'797 | -50'000 | -37'697 |
| Abonnements, publications, cotisations | -11'566 | -5'500 | -8'767 |
| Honoraires de fiduciaire | -5'624 | -6'500 | -6'100 |



Comptes 2023 (2/2)

| | Comptes 2023 | Budget 2023 | Comptes 2022 |
|---|-----------------|----------------|-----------------|
| Charges des projets | -410'763 | -292'00 | -219'070 |
| Formation entretien sentiers VTT | -6'397 | -10'000 | -21'088 |
| Intelligence territoriale | -77'389 | -15'000 | -6'650 |
| • Plateforme intercommunalité | -27'471 | | - |
| • Projet Quartiers et serveur de données | -49'918 | - | - |
| eGov | -71'397 | -100'000 | -36'551 |
| • Plateforme nexAdmin + évtl "Anibis des communes" | -54'290 | - | - |
| • Cyberadministration : mandats d'experts pour réalisation fiches thématiques | -17'107 | - | - |
| Vivre et travailler en Valais | -7'779 | -5'000 | -2'800 |
| Interface numérique SmarTer (aide à la décision) | -181'973 | -140'000 | -115'712 |
| Pénurie d'énergie et PCA | -45'506 | - | - |
| Veille stratégique | -9'420 | -2'000 | -4'315 |
| Déchets urbains | -10'902 | -15'000 | -31'954 |
| Charges extraordinaires | - | -5'000 | - |
| Charges d'amortissements et charges financières | -28'469 | -23'650 | -34'960 |
| Amortissements | -28'343 | -23'500 | -34'340 |
| Charges financières | -126 | -150 | -620 |



Bilan 2023 ^(1/2)

| Actifs | 2023 | 2022 |
|-------------------------|------------------|------------------|
| Trésorerie | 2'186'661 | 2'528'417 |
| Débiteurs ouverts | 137'549 | 94'342 |
| Actifs transitoires | 4'725'668 | 2'701'705 |
| C/c projets | 52'892 | 111'004 |
| Titre | 201 | 201 |
| Mobilier | 41'200 | 50'000 |
| Informatique | 37'100 | 31'500 |
| Total des actifs | 7'181'271 | 5'517'169 |



Bilan 2023 (2/2)

| Passifs | 2023 | 2022 |
|---|------------------|------------------|
| Créanciers tiers | 3'308'428 | 122'340 |
| Rétrocession taxe au sac | 534 | 2'664'946 |
| C/c projets | 61'316 | 36'811 |
| Passifs transitoires | 1'351'662 | 12'567 |
| Provision pour engagement Plaine-Montagne | 70'000 | 141'435 |
| Capital de l'Association | 2'539'071 | 2'508'798 |
| Résultat de l'exercice | - 149'740 | 30'272 |
| Total des passifs | 7'181'271 | 5'517'169 |



6. Rapport de l'organe de révision

7. Approbation des comptes 2023 et décharges aux organes responsables

8. Désignation de l'organe de contrôle pour les comptes 2024

9. Méthode de rétrocession de la taxe au sac

Taxe au sac Valais romand – données 2023

- 8'259'810** sacs vendus eq. 35L à HT CHF 1.576
- 40'980** tonnes de déchets dans les sacs taxés
- 13'037'765** taxe rétrocedée en HT CHF
- 4.6** kilos par sac de 35L (rapport OFEV)
- 148** kilos incinérés / an / personne (rapport OFEV)
- 31** sacs eq. 35L / an / personne (Valais romand)



Taxe au sac Valais romand – point d'attention !!

40'980 tonnes de déchets dans les sacs taxés

divisées

4.6* kilos par sac de 35L (rapport OFEV)

=

8'908'696 sacs vendus eq. 35L à HT CHF 1.576

soit

14'040'105 taxe qui aurait dû être rétrocédée en HT CHF

contre

13'037'765 taxe rétrocédée effectivement en HT CHF




* Avec 286'447 EqH (Equivalents habitants) pour 40'980 tonnes, le poids moyen pour le Valais romand est de 143 kg/EqH ramenés à 31 sacs par EqH cela correspond au 4.6 kg par sac de 35L.

Taxe au sac Valais romand – qui fait quoi ? (cf convention)

1. Communes

- Réduire les quantités de déchets
- Organiser le tri, la collecte, le transport, le stockage provisoire et le traitement des déchets urbains
- Être responsable de la police des déchets
- Assurer l'autofinancement des coûts et autres frais communaux dus à la gestion des déchets
- Fixer le montant de la taxe de base et la percevoir auprès de ses débiteurs



2. Usines

- Accueillir, traiter et valoriser les déchets
- Apporter un conseil technique
- Transmettre les tonnages récoltés par chaque commune à l'Antenne



3. Association Région Valais romand

- Fixer le prix des sacs
- Déterminer la méthodologie de rétrocession de la taxe
- Encaisser et rétrocéder l'intégralité de la taxe
- Effectuer les contrôles et en répondre vis-à-vis des communes






Synthèse synoptique

- 58 communes sont concernées par la taxe au sac ;
- La convention entre les communes et l'Antenne court jusqu'au 31.12.2025 ;
- Les pratiques communales ne sont pas harmonisées
(comptabilité, pesage, transport, système collecte, police des déchets) ;
- Les pratiques des UVTD ne sont pas identiques (traitement des données) ;
- 2'760 tonnes de déchets recyclables échappent à la taxe ;
- La fiabilité des données est remise en question
(information des transporteurs, données officielles du RegBL, StatPop, TourObs) ;
- Le calcul des équivalences habitants est contesté (pas de base légale, 7 oppositions écrites) ;
- Une augmentation du prix du sac dans ce contexte n'est pas la solution ;
- Aucune méthodologie idéale n'a été recensée jusqu'ici.





Objectifs pour décision lors de l'AG du **05.12.2024**



- Confirmer la volonté de poursuivre avec un système en commun ;
- Déterminer des exigences techniques concernant les pesages géolocalisés (qualité des données si collecte intercommunale ou mixte ménages privés/entreprises) ;
- Valider une méthodologie de rétrocession de la taxe au sac ;
- Formaliser un nouveau projet de convention entre les communes et l'Antenne.



10. Parole aux invités

Parole aux invités

- Message d'**Eric Bianco**,
Chef du Service de l'économie, du tourisme et
de l'innovation (SETI)



Parole aux invités

- Message d'**Adrian Zumstein**,
Chef du Service cantonal du
développement territorial (SDT)



11. Divers

Divers

Vous avez la parole





Merci de votre attention

Philippe Varone, Président

Grégory Carron, Directeur